

※PRT Buffer 插片機產品功能介紹

此台機器設備可將晶片由 Manz Cassteet 移至 Buffer Cassette

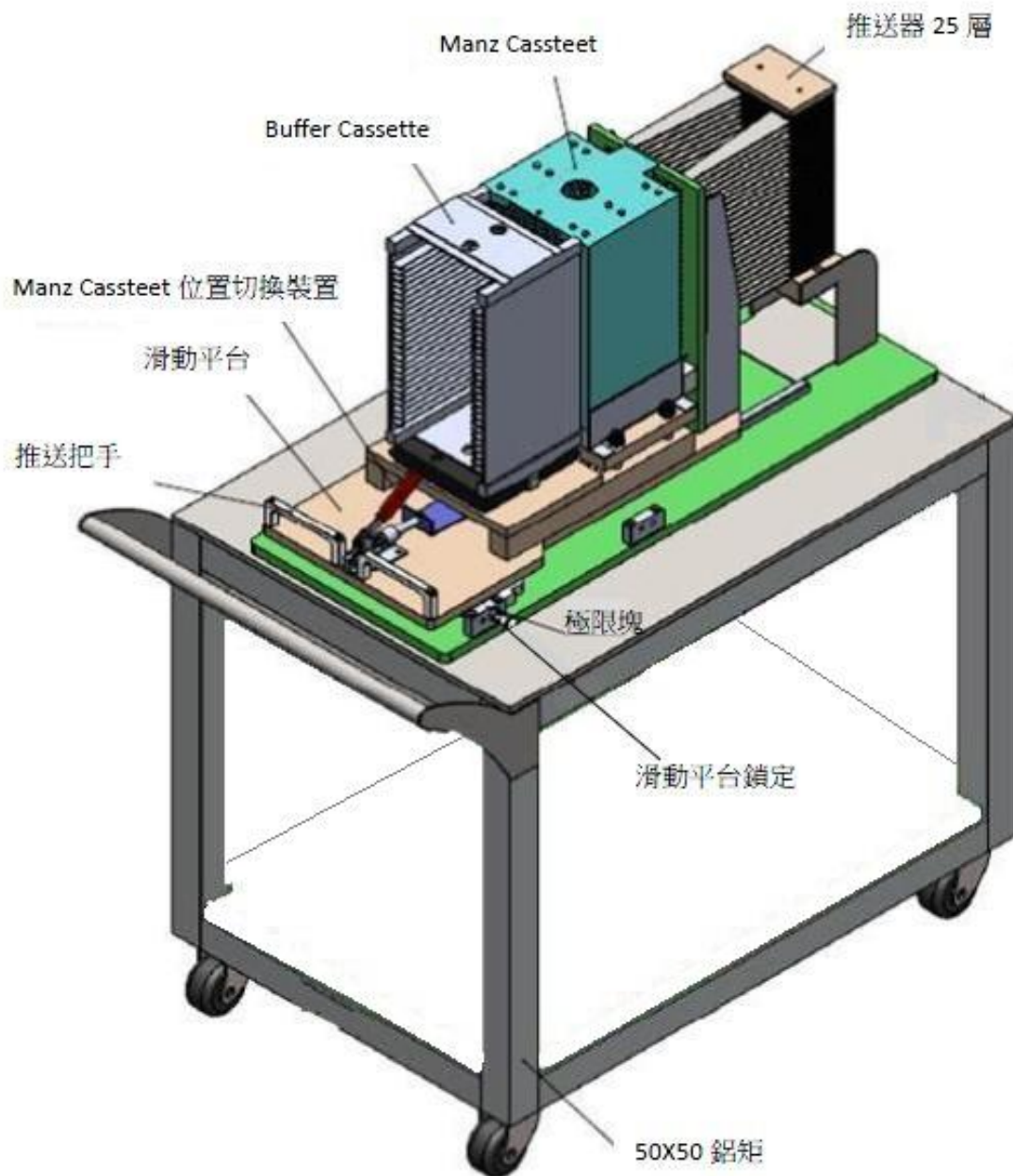
利用此設備可減少操作的時間

優點：1. 操作方向以人性化的考量為主，都在同一邊，操作方便。

2. 具有升降的防呆功能。

3. 有自動歸位的功能。

4. 鋼性結構可延長使用壽命。




※使用操作


1. 將已滿載晶片的 Manz_Cassette 放至專屬基座 A。




2. 將 Buffer_Cassette 放至專屬基座 B。



3. 認推板右端之定位柱已拔起。




4. 將夾鉗推到底使 Manz_Cassette 下降至第一階段位置。



5. 握住推板上方的握把，輕推到底使晶片進行第一階段移轉。



6. 晶片移轉完成後，將推板返回初始位置。



7. 取下滿載的 Buffer_Cassette，並換上新的 Buffer_Cassette 進行第二階段移轉。



8. 將夾鉗拉到底，使 Buffer_Cassette 爬昇到正確位置。



9. 重覆步驟 5,6,7 所有晶片即移轉完成。